



Concurso Público Federal – UFAL 2011  
**GABARITO DEFINITIVO (Todos os cargos) 15 - 4 - 2011**  
 Cargo de nível superior: **ANALISTA DE TECNOLOGIA DA INFORMAÇÃO**



Prova Tipo 1			
Questão	Resposta	Questão	Resposta
1	B	34	A
2	C	35	D
3	D	36	B
4	B	37	NULA
5	E	38	C
6	E	39	E
7	A	40	C
8	B	41	C
9	C	42	B
10	E	43	B
11	D	44	D
12	C	45	E
13	C	46	A
14	A	47	C
15	D	48	B
16	B	49	A
17	E	50	A
18	D	51	E
19	B	52	E
20	A	53	B
21	NULA	54	A
22	A	55	D
23	A	56	D
24	A	57	B
25	A	58	B
26	A	59	E
27	E	60	A
28	C	61	NULA
29	D	62	E
30	E	63	D
31	B	64	B
32	C	65	A
33	E		

Prova Tipo 2			
Questão	Resposta	Questão	Resposta
1	B	34	A
2	C	35	D
3	D	36	B
4	B	37	NULA
5	E	38	C
6	E	39	E
7	A	40	C
8	B	41	C
9	C	42	B
10	E	43	B
11	D	44	D
12	C	45	E
13	C	46	A
14	A	47	C
15	D	48	B
16	B	49	A
17	E	50	A
18	D	51	E
19	B	52	E
20	A	53	B
21	NULA	54	A
22	A	55	D
23	A	56	D
24	A	57	B
25	A	58	B
26	A	59	E
27	E	60	A
28	C	61	NULA
29	D	62	E
30	E	63	D
31	B	64	B
32	C	65	A
33	E		

Prova Tipo 3			
Questão	Resposta	Questão	Resposta
1	A	34	E
2	B	35	C
3	C	36	A
4	A	37	NULA
5	D	38	B
6	D	39	D
7	E	40	B
8	A	41	B
9	B	42	A
10	D	43	A
11	C	44	C
12	B	45	D
13	B	46	E
14	E	47	B
15	C	48	A
16	A	49	E
17	D	50	E
18	C	51	D
19	A	52	D
20	E	53	A
21	NULA	54	E
22	E	55	C
23	E	56	C
24	E	57	A
25	E	58	A
26	E	59	D
27	D	60	E
28	B	61	NULA
29	C	62	D
30	D	63	C
31	A	64	A
32	B	65	E
33	D		

Prova Tipo 4			
Questão	Resposta	Questão	Resposta
1	A	34	E
2	B	35	C
3	C	36	A
4	A	37	NULA
5	D	38	B
6	D	39	D
7	E	40	B
8	A	41	B
9	B	42	A
10	D	43	A
11	C	44	C
12	B	45	D
13	B	46	E
14	E	47	B
15	C	48	A
16	A	49	E
17	D	50	E
18	C	51	D
19	A	52	D
20	E	53	A
21	NULA	54	E
22	E	55	C
23	E	56	C
24	E	57	A
25	E	58	A
26	E	59	D
27	D	60	E
28	B	61	NULA
29	C	62	D
30	D	63	C
31	A	64	A
32	B	65	E
33	D		

Realização:  
 Pró-Reitoria de Gestão de Pessoas e do Trabalho - PROGEP  
 Comissão Permanente do Vestibular – COPEVE

**Legenda:**  
 Resposta da questão alterada após recursos  
 Questão anulada



Concurso Público Federal – UFAL 2011  
**GABARITO DEFINITIVO (Todos os cargos) 15 - 4 - 2011**

Cargo de nível superior: **ASSISTENTE SOCIAL**



Prova Tipo 1			
Questão	Resposta	Questão	Resposta
1	B	34	A
2	C	35	C
3	D	36	A
4	B	37	E
5	E	38	C
6	E	39	E
7	A	40	D
8	B	41	D
9	C	42	C
10	E	43	B
11	D	44	B
12	C	45	E
13	E	46	D
14	B	47	E
15	E	48	D
16	B	49	C
17	D	50	A
18	D	51	A
19	C	52	B
20	A	53	B
21	A	54	A
22	A	55	C
23	C	56	D
24	E	57	A
25	<b>NULA</b>	58	B
26	D	59	B
27	C	60	A
28	B	61	E
29	D	62	A
30	C	63	C
31	D	64	A
32	E	65	C
33	C		

Prova Tipo 2			
Questão	Resposta	Questão	Resposta
1	A	34	E
2	B	35	B
3	C	36	E
4	A	37	D
5	D	38	B
6	D	39	D
7	E	40	C
8	A	41	C
9	B	42	B
10	D	43	A
11	C	44	A
12	B	45	D
13	D	46	C
14	A	47	D
15	D	48	C
16	A	49	B
17	C	50	E
18	C	51	E
19	B	52	A
20	E	53	A
21	E	54	E
22	E	55	B
23	B	56	C
24	D	57	E
25	<b>NULA</b>	58	A
26	C	59	A
27	B	60	E
28	A	61	D
29	C	62	E
30	B	63	B
31	C	64	E
32	D	65	B
33	B		

Prova Tipo 3			
Questão	Resposta	Questão	Resposta
1	E	34	D
2	A	35	A
3	B	36	D
4	E	37	C
5	C	38	A
6	C	39	C
7	D	40	B
8	E	41	B
9	A	42	A
10	C	43	E
11	B	44	E
12	A	45	C
13	C	46	B
14	E	47	C
15	C	48	B
16	E	49	A
17	B	50	D
18	B	51	D
19	A	52	E
20	D	53	E
21	D	54	D
22	D	55	A
23	A	56	B
24	C	57	D
25	<b>NULA</b>	58	E
26	B	59	E
27	A	60	D
28	E	61	C
29	B	62	D
30	A	63	A
31	B	64	D
32	C	65	A
33	A		

Prova Tipo 4			
Questão	Resposta	Questão	Resposta
1	D	34	C
2	E	35	E
3	A	36	C
4	D	37	B
5	B	38	E
6	B	39	B
7	C	40	A
8	D	41	A
9	E	42	E
10	B	43	D
11	A	44	D
12	E	45	B
13	B	46	A
14	D	47	B
15	B	48	A
16	D	49	E
17	A	50	C
18	A	51	C
19	E	52	D
20	C	53	D
21	C	54	C
22	C	55	E
23	E	56	A
24	B	57	C
25	<b>NULA</b>	58	D
26	A	59	D
27	E	60	C
28	D	61	B
29	A	62	C
30	E	63	E
31	A	64	C
32	B	65	E
33	E		

Realização:  
 Pró-Reitoria de Gestão de Pessoas e do Trabalho - PROGEP  
 Comissão Permanente do Vestibular – COPEVE

**Legenda:**  
 Resposta da questão alterada após recursos  
 Questão anulada



Concurso Público Federal – UFAL 2011  
**GABARITO DEFINITIVO (Todos os cargos) 15 - 4 - 2011**

Cargo de nível superior: **BIBLIOTECÁRIO / DOCUMENTALISTA**



Prova Tipo 1			
Questão	Resposta	Questão	Resposta
1	B	34	C
2	C	35	D
3	D	36	A
4	B	37	D
5	E	38	E
6	E	39	E
7	A	40	C
8	B	41	D
9	C	42	B
10	E	43	B
11	D	44	C
12	C	45	E
13	E	46	A
14	B	47	D
15	E	48	E
16	B	49	D
17	D	50	C
18	D	51	D
19	C	52	D
20	A	53	C
21	A	54	A
22	A	55	E
23	C	56	C
24	E	57	A
25	<b>NULA</b>	58	B
26	D	59	D
27	C	60	E
28	B	61	A
29	D	62	B
30	C	63	B
31	D	64	C
32	A	65	B
33	A		

Prova Tipo 2			
Questão	Resposta	Questão	Resposta
1	B	34	C
2	C	35	D
3	D	36	A
4	B	37	D
5	E	38	E
6	E	39	E
7	A	40	C
8	B	41	D
9	C	42	B
10	E	43	B
11	D	44	C
12	C	45	E
13	E	46	A
14	B	47	D
15	E	48	E
16	B	49	D
17	D	50	C
18	D	51	D
19	C	52	D
20	A	53	C
21	A	54	A
22	A	55	E
23	C	56	C
24	E	57	A
25	<b>NULA</b>	58	B
26	D	59	D
27	C	60	E
28	B	61	A
29	D	62	B
30	C	63	B
31	D	64	C
32	A	65	B
33	A		

Prova Tipo 3			
Questão	Resposta	Questão	Resposta
1	A	34	B
2	B	35	C
3	C	36	E
4	A	37	C
5	D	38	D
6	D	39	D
7	E	40	B
8	A	41	C
9	B	42	A
10	D	43	A
11	C	44	B
12	B	45	D
13	D	46	E
14	A	47	C
15	D	48	D
16	A	49	C
17	C	50	B
18	C	51	C
19	B	52	C
20	E	53	B
21	E	54	E
22	E	55	D
23	B	56	B
24	D	57	E
25	<b>NULA</b>	58	A
26	C	59	C
27	B	60	D
28	A	61	E
29	C	62	A
30	B	63	A
31	C	64	B
32	E	65	A
33	E		

Prova Tipo 4			
Questão	Resposta	Questão	Resposta
1	A	34	B
2	B	35	C
3	C	36	E
4	A	37	C
5	D	38	D
6	D	39	D
7	E	40	B
8	A	41	C
9	B	42	A
10	D	43	A
11	C	44	B
12	B	45	D
13	D	46	E
14	A	47	C
15	D	48	D
16	A	49	C
17	C	50	B
18	C	51	C
19	B	52	C
20	E	53	B
21	E	54	E
22	E	55	D
23	B	56	B
24	D	57	E
25	<b>NULA</b>	58	A
26	C	59	C
27	B	60	D
28	A	61	E
29	C	62	A
30	B	63	A
31	C	64	B
32	E	65	A
33	E		

Realização:  
 Pró-Reitoria de Gestão de Pessoas e do Trabalho - PROGEP  
 Comissão Permanente do Vestibular – COPEVE

**Legenda:**  
 Resposta da questão alterada após recursos  
 Questão anulada



Concurso Público Federal – UFAL 2011  
**GABARITO DEFINITIVO (Todos os cargos) 15 - 4 - 2011**  
 Cargo de nível superior: **BIÓLOGO**



Prova Tipo 1			
Questão	Resposta	Questão	Resposta
1	B	34	D
2	C	35	A
3	D	36	A
4	B	37	D
5	E	38	E
6	E	39	E
7	A	40	D
8	B	41	A
9	C	42	B
10	E	43	D
11	D	44	A
12	C	45	A
13	E	46	A
14	B	47	C
15	E	48	A
16	B	49	D
17	D	50	C
18	D	51	B
19	C	52	D
20	A	53	E
21	A	54	C
22	A	55	A
23	C	56	NULA
24	E	57	B
25	NULA	58	C
26	D	59	A
27	C	60	D
28	B	61	A
29	D	62	C
30	C	63	E
31	C	64	C
32	E	65	C
33	B		

Prova Tipo 2			
Questão	Resposta	Questão	Resposta
1	A	34	C
2	B	35	E
3	C	36	E
4	A	37	C
5	D	38	D
6	D	39	D
7	E	40	C
8	A	41	E
9	B	42	A
10	D	43	C
11	C	44	E
12	B	45	E
13	D	46	E
14	A	47	B
15	D	48	E
16	A	49	C
17	C	50	B
18	C	51	A
19	B	52	C
20	E	53	D
21	E	54	B
22	E	55	E
23	B	56	NULA
24	D	57	A
25	NULA	58	B
26	C	59	E
27	B	60	C
28	A	61	E
29	C	62	B
30	B	63	D
31	B	64	B
32	D	65	B
33	A		

Prova Tipo 3			
Questão	Resposta	Questão	Resposta
1	E	34	B
2	A	35	D
3	B	36	D
4	E	37	B
5	C	38	C
6	C	39	C
7	D	40	B
8	E	41	D
9	A	42	E
10	C	43	B
11	B	44	D
12	A	45	D
13	C	46	D
14	E	47	A
15	C	48	D
16	E	49	B
17	B	50	A
18	B	51	E
19	A	52	B
20	D	53	C
21	D	54	A
22	D	55	D
23	A	56	NULA
24	C	57	E
25	NULA	58	A
26	B	59	D
27	A	60	B
28	E	61	D
29	B	62	A
30	A	63	C
31	A	64	A
32	C	65	A
33	E		

Prova Tipo 4			
Questão	Resposta	Questão	Resposta
1	D	34	A
2	E	35	C
3	A	36	C
4	D	37	A
5	B	38	B
6	B	39	B
7	C	40	A
8	D	41	C
9	E	42	D
10	B	43	A
11	A	44	C
12	E	45	C
13	B	46	C
14	D	47	E
15	B	48	C
16	D	49	A
17	A	50	E
18	A	51	D
19	E	52	A
20	C	53	B
21	C	54	E
22	C	55	C
23	E	56	NULA
24	B	57	D
25	NULA	58	E
26	A	59	C
27	E	60	A
28	D	61	C
29	A	62	E
30	E	63	B
31	E	64	E
32	B	65	E
33	D		

Realização:  
 Pró-Reitoria de Gestão de Pessoas e do Trabalho - PROGEP  
 Comissão Permanente do Vestibular – COPEVE

**Legenda:**  
 Resposta da questão alterada após recursos  
 Questão anulada



Concurso Público Federal – UFAL 2011  
**GABARITO DEFINITIVO (Todos os cargos) 15 - 4 - 2011**

Cargo de nível superior: **ECONOMISTA**

Prova Tipo 1			
Questão	Resposta	Questão	Resposta
1	B	34	E
2	C	35	B
3	D	36	A
4	B	37	D
5	E	38	D
6	E	39	E
7	A	40	B
8	B	41	C
9	C	42	C
10	E	43	D
11	D	44	E
12	C	45	E
13	E	46	D
14	B	47	C
15	E	48	D
16	B	49	B
17	D	50	C
18	D	51	C
19	C	52	D
20	A	53	A
21	A	54	A
22	A	55	D
23	C	56	E
24	E	57	D
25	NULA	58	D
26	D	59	C
27	C	60	A
28	B	61	E
29	D	62	A
30	C	63	D
31	E	64	B
32	B	65	B
33	NULA		

Prova Tipo 2			
Questão	Resposta	Questão	Resposta
1	A	34	D
2	B	35	A
3	C	36	E
4	A	37	C
5	D	38	C
6	D	39	D
7	E	40	A
8	A	41	B
9	B	42	B
10	D	43	C
11	C	44	D
12	B	45	D
13	D	46	C
14	A	47	B
15	D	48	C
16	A	49	A
17	C	50	B
18	C	51	B
19	B	52	C
20	E	53	E
21	E	54	E
22	E	55	C
23	B	56	D
24	D	57	C
25	NULA	58	C
26	C	59	B
27	B	60	E
28	A	61	D
29	C	62	E
30	B	63	C
31	D	64	A
32	A	65	A
33	NULA		

Realização:  
 Pró-Reitoria de Gestão de Pessoas e do Trabalho - PROGEP  
 Comissão Permanente do Vestibular – COPEVE

Legenda:

- Resposta da questão alterada após recursos
- Questão anulada



Concurso Público Federal – UFAL 2011  
**GABARITO DEFINITIVO (Todos os cargos) 15 - 4 - 2011**

Cargo de nível superior: **ENGENHEIRO AGRÔNOMO**

Prova Tipo 1			
Questão	Resposta	Questão	Resposta
1	B	34	B
2	C	35	D
3	D	36	B
4	B	37	D
5	E	38	A
6	E	39	C
7	A	40	B
8	B	41	NULA
9	C	42	NULA
10	E	43	E
11	D	44	NULA
12	C	45	C
13	E	46	B
14	B	47	D
15	E	48	D
16	B	49	NULA
17	D	50	C
18	D	51	NULA
19	C	52	C
20	A	53	D
21	A	54	D
22	A	55	NULA
23	C	56	C
24	E	57	A
25	NULA	58	E
26	D	59	A
27	C	60	A
28	B	61	NULA
29	D	62	NULA
30	C	63	E
31	NULA	64	D
32	A	65	NULA
33	NULA		

Prova Tipo 2			
Questão	Resposta	Questão	Resposta
1	A	34	A
2	B	35	C
3	C	36	A
4	A	37	C
5	D	38	E
6	D	39	B
7	E	40	A
8	A	41	NULA
9	B	42	NULA
10	D	43	D
11	C	44	NULA
12	B	45	B
13	D	46	A
14	A	47	C
15	D	48	C
16	A	49	NULA
17	C	50	B
18	C	51	NULA
19	B	52	B
20	E	53	C
21	E	54	C
22	E	55	NULA
23	B	56	B
24	D	57	E
25	NULA	58	D
26	C	59	E
27	B	60	E
28	A	61	NULA
29	C	62	NULA
30	B	63	D
31	NULA	64	C
32	E	65	NULA
33	NULA		

Realização:  
 Pró-Reitoria de Gestão de Pessoas e do Trabalho - PROGEP  
 Comissão Permanente do Vestibular – COPEVE

Legenda:

- Resposta da questão alterada após recursos
- Questão anulada



Concurso Público Federal – UFAL 2011  
**GABARITO DEFINITIVO (Todos os cargos) 15 - 4 - 2011**

Cargo de nível superior: **ENGENHEIRO CIVIL**

Prova Tipo 1			
Questão	Resposta	Questão	Resposta
1	B	34	E
2	C	35	B
3	D	36	D
4	B	37	E
5	E	38	A
6	E	39	C
7	A	40	B
8	B	41	A
9	C	42	C
10	E	43	C
11	D	44	B
12	C	45	E
13	E	46	D
14	B	47	A
15	E	48	C
16	B	49	B
17	D	50	E
18	D	51	C
19	C	52	E
20	A	53	C
21	A	54	D
22	A	55	E
23	C	56	A
24	E	57	B
25	<b>NULA</b>	58	D
26	D	59	D
27	C	60	E
28	B	61	E
29	D	62	B
30	C	63	D
31	A	64	C
32	C	65	E
33	A		

Prova Tipo 2			
Questão	Resposta	Questão	Resposta
1	B	34	E
2	C	35	B
3	D	36	D
4	B	37	E
5	E	38	A
6	E	39	C
7	A	40	B
8	B	41	A
9	C	42	C
10	E	43	C
11	D	44	B
12	C	45	E
13	E	46	D
14	B	47	A
15	E	48	C
16	B	49	B
17	D	50	E
18	D	51	C
19	C	52	E
20	A	53	C
21	A	54	D
22	A	55	E
23	C	56	A
24	E	57	B
25	<b>NULA</b>	58	D
26	D	59	D
27	C	60	E
28	B	61	E
29	D	62	B
30	C	63	D
31	A	64	C
32	C	65	E
33	A		

Realização:  
 Pró-Reitoria de Gestão de Pessoas e do Trabalho - PROGEP  
 Comissão Permanente do Vestibular – COPEVE

**Legenda:**

- Resposta da questão alterada após recursos
- Questão anulada



Concurso Público Federal – UFAL 2011  
**GABARITO DEFINITIVO (Todos os cargos) 15 - 4 - 2011**

Cargo de nível superior: **ENGENHEIRO ELÉTRICO**

Prova Tipo 1			
Questão	Resposta	Questão	Resposta
1	B	34	C
2	C	35	D
3	D	36	C
4	B	37	C
5	E	38	B
6	E	39	C
7	A	40	C
8	B	41	A
9	C	42	E
10	E	43	B
11	D	44	A
12	C	45	A
13	E	46	E
14	B	47	B
15	E	48	A
16	B	49	D
17	D	50	C
18	D	51	A
19	C	52	E
20	A	53	B
21	A	54	C
22	A	55	B
23	C	56	E
24	E	57	D
25	<b>NULA</b>	58	C
26	D	59	A
27	C	60	E
28	B	61	E
29	D	62	B
30	C	63	B
31	A	64	D
32	A	65	E
33	E		

Prova Tipo 2			
Questão	Resposta	Questão	Resposta
1	B	34	C
2	C	35	D
3	D	36	C
4	B	37	C
5	E	38	B
6	E	39	C
7	A	40	C
8	B	41	A
9	C	42	E
10	E	43	B
11	D	44	A
12	C	45	A
13	E	46	E
14	B	47	B
15	E	48	A
16	B	49	D
17	D	50	C
18	D	51	A
19	C	52	E
20	A	53	B
21	A	54	C
22	A	55	B
23	C	56	E
24	E	57	D
25	<b>NULA</b>	58	C
26	D	59	A
27	C	60	E
28	B	61	E
29	D	62	B
30	C	63	B
31	A	64	D
32	A	65	E
33	E		

Realização:  
 Pró-Reitoria de Gestão de Pessoas e do Trabalho - PROGEP  
 Comissão Permanente do Vestibular – COPEVE

**Legenda:**

- Resposta da questão alterada após recursos
- Questão anulada





Concurso Público Federal – UFAL 2011  
**GABARITO DEFINITIVO (Todos os cargos) 15 - 4 - 2011**

Cargo de nível superior: **PEDAGOGO**



Prova Tipo 1			
Questão	Resposta	Questão	Resposta
1	B	34	C
2	C	35	D
3	D	36	A
4	B	37	B
5	E	38	D
6	E	39	D
7	A	40	D
8	B	41	A
9	C	42	E
10	E	43	D
11	D	44	E
12	C	45	E
13	E	46	D
14	B	47	B
15	E	48	D
16	B	49	A
17	D	50	D
18	D	51	C
19	C	52	B
20	A	53	B
21	A	54	E
22	A	55	D
23	C	56	C
24	E	57	E
25	NULA	58	D
26	D	59	A
27	C	60	A
28	B	61	C
29	D	62	B
30	C	63	B
31	E	64	B
32	A	65	D
33	C		

Prova Tipo 2			
Questão	Resposta	Questão	Resposta
1	A	34	B
2	B	35	C
3	C	36	E
4	A	37	A
5	D	38	C
6	D	39	C
7	E	40	C
8	A	41	E
9	B	42	D
10	D	43	C
11	C	44	D
12	B	45	D
13	D	46	C
14	A	47	A
15	D	48	C
16	A	49	E
17	C	50	C
18	C	51	B
19	B	52	A
20	E	53	A
21	E	54	D
22	E	55	C
23	B	56	B
24	D	57	D
25	NULA	58	C
26	C	59	E
27	B	60	E
28	A	61	B
29	C	62	A
30	B	63	A
31	D	64	A
32	E	65	C
33	B		

Prova Tipo 3			
Questão	Resposta	Questão	Resposta
1	E	34	A
2	A	35	B
3	B	36	D
4	E	37	E
5	C	38	B
6	C	39	B
7	D	40	B
8	E	41	D
9	A	42	C
10	C	43	B
11	B	44	C
12	A	45	C
13	C	46	B
14	E	47	E
15	C	48	B
16	E	49	D
17	B	50	B
18	B	51	A
19	A	52	E
20	D	53	E
21	D	54	C
22	D	55	B
23	A	56	A
24	C	57	C
25	NULA	58	B
26	B	59	D
27	A	60	D
28	E	61	A
29	B	62	E
30	A	63	E
31	C	64	E
32	D	65	B
33	A		

Prova Tipo 4			
Questão	Resposta	Questão	Resposta
1	D	34	E
2	E	35	A
3	A	36	C
4	D	37	D
5	B	38	A
6	B	39	A
7	C	40	A
8	D	41	C
9	E	42	B
10	B	43	A
11	A	44	B
12	E	45	B
13	B	46	A
14	D	47	D
15	B	48	A
16	D	49	C
17	A	50	A
18	A	51	E
19	E	52	D
20	C	53	D
21	C	54	B
22	C	55	A
23	E	56	E
24	B	57	B
25	NULA	58	A
26	A	59	C
27	E	60	C
28	D	61	E
29	A	62	D
30	E	63	D
31	B	64	D
32	C	65	A
33	E		

Realização:  
 Pró-Reitoria de Gestão de Pessoas e do Trabalho - PROGEP  
 Comissão Permanente do Vestibular – COPEVE

**Legenda:**  
 Resposta da questão alterada após recursos  
 Questão anulada



Concurso Público Federal – UFAL 2011  
**GABARITO DEFINITIVO (Todos os cargos) 15 - 4 - 2011**

Cargo de nível superior: **SECRETÁRIO EXECUTIVO**



Prova Tipo 1			
Questão	Resposta	Questão	Resposta
1	B	34	B
2	C	35	A
3	D	36	NULA
4	B	37	A
5	E	38	A
6	E	39	A
7	A	40	A
8	B	41	B
9	C	42	C
10	E	43	B
11	D	44	A
12	C	45	A
13	E	46	D
14	B	47	A
15	E	48	E
16	B	49	D
17	D	50	E
18	D	51	A
19	C	52	D
20	A	53	D
21	A	54	D
22	A	55	A
23	C	56	D
24	E	57	A
25	NULA	58	E
26	D	59	D
27	C	60	E
28	B	61	E
29	D	62	B
30	C	63	E
31	B	64	C
32	E	65	C
33	D		

Prova Tipo 2			
Questão	Resposta	Questão	Resposta
1	A	34	A
2	B	35	E
3	C	36	NULA
4	A	37	E
5	D	38	E
6	D	39	E
7	E	40	E
8	A	41	A
9	B	42	B
10	D	43	A
11	C	44	E
12	B	45	E
13	D	46	C
14	A	47	E
15	D	48	D
16	A	49	C
17	C	50	D
18	C	51	E
19	B	52	C
20	E	53	C
21	E	54	C
22	E	55	E
23	B	56	C
24	D	57	E
25	NULA	58	D
26	C	59	C
27	B	60	D
28	A	61	D
29	C	62	A
30	B	63	D
31	A	64	B
32	D	65	B
33	C		

Prova Tipo 3			
Questão	Resposta	Questão	Resposta
1	E	34	E
2	A	35	D
3	B	36	NULA
4	E	37	D
5	C	38	D
6	C	39	D
7	D	40	D
8	E	41	E
9	A	42	A
10	C	43	E
11	B	44	D
12	A	45	D
13	C	46	B
14	E	47	D
15	C	48	C
16	E	49	B
17	B	50	C
18	B	51	D
19	A	52	B
20	D	53	B
21	D	54	B
22	D	55	D
23	A	56	B
24	C	57	D
25	NULA	58	C
26	B	59	B
27	A	60	C
28	E	61	C
29	B	62	E
30	A	63	C
31	E	64	A
32	C	65	A
33	B		

Prova Tipo 4			
Questão	Resposta	Questão	Resposta
1	D	34	D
2	E	35	C
3	A	36	NULA
4	D	37	C
5	B	38	C
6	B	39	C
7	C	40	C
8	D	41	D
9	E	42	E
10	B	43	D
11	A	44	C
12	E	45	C
13	B	46	A
14	D	47	C
15	B	48	B
16	D	49	A
17	A	50	B
18	A	51	C
19	E	52	A
20	C	53	A
21	C	54	A
22	C	55	C
23	E	56	A
24	B	57	C
25	NULA	58	B
26	A	59	A
27	E	60	B
28	D	61	B
29	A	62	D
30	E	63	B
31	D	64	E
32	B	65	E
33	A		

Realização:  
 Pró-Reitoria de Gestão de Pessoas e do Trabalho - PROGEP  
 Comissão Permanente do Vestibular – COPEVE

**Legenda:**  
 Resposta da questão alterada após recursos  
 Questão anulada



Concurso Público Federal – UFAL 2011  
**GABARITO DEFINITIVO (Todos os cargos) 15 - 4 - 2011**

Cargo de nível médio: **ASSISTENTE EM ADMINISTRAÇÃO**



Prova Tipo 1			
Questão	Resposta	Questão	Resposta
1	B	34	NULA
2	E	35	E
3	D	36	B
4	D	37	C
5	C	38	B
6	E	39	D
7	A	40	A
8	D	41	C
9	D	42	E
10	B	43	A
11	B	44	B
12	A	45	B
13	B	46	B
14	A	47	A
15	B	48	B
16	C	49	C
17	B	50	C
18	D	51	C
19	B	52	A
20	E	53	B
21	E	54	C
22	E	55	D
23	NULA	56	D
24	A	57	E
25	A	58	C
26	D	59	A
27	E	60	C
28	NULA	61	A
29	D	62	C
30	B	63	E
31	NULA	64	E
32	C	65	A
33	A		

Prova Tipo 2			
Questão	Resposta	Questão	Resposta
1	D	34	NULA
2	B	35	B
3	A	36	D
4	A	37	E
5	E	38	D
6	B	39	A
7	C	40	C
8	A	41	E
9	A	42	B
10	D	43	C
11	D	44	D
12	C	45	D
13	D	46	D
14	C	47	C
15	D	48	D
16	E	49	E
17	D	50	E
18	A	51	E
19	D	52	C
20	B	53	D
21	B	54	E
22	B	55	A
23	NULA	56	A
24	C	57	B
25	C	58	E
26	A	59	C
27	B	60	E
28	NULA	61	C
29	A	62	E
30	D	63	B
31	NULA	64	B
32	E	65	C
33	C		

Prova Tipo 3			
Questão	Resposta	Questão	Resposta
1	A	34	NULA
2	D	35	D
3	C	36	A
4	C	37	B
5	B	38	A
6	D	39	C
7	E	40	E
8	C	41	B
9	C	42	D
10	A	43	E
11	A	44	A
12	E	45	A
13	A	46	A
14	E	47	E
15	A	48	A
16	B	49	B
17	A	50	B
18	C	51	B
19	A	52	E
20	D	53	A
21	D	54	B
22	D	55	C
23	NULA	56	C
24	E	57	D
25	E	58	B
26	C	59	E
27	D	60	B
28	NULA	61	E
29	C	62	B
30	A	63	D
31	NULA	64	D
32	B	65	E
33	E		

Prova Tipo 4			
Questão	Resposta	Questão	Resposta
1	E	34	NULA
2	C	35	C
3	B	36	E
4	B	37	A
5	A	38	E
6	C	39	B
7	D	40	D
8	B	41	A
9	B	42	C
10	E	43	D
11	E	44	E
12	D	45	E
13	E	46	E
14	D	47	D
15	E	48	E
16	A	49	A
17	E	50	A
18	B	51	A
19	E	52	D
20	C	53	E
21	C	54	A
22	C	55	B
23	NULA	56	B
24	D	57	C
25	D	58	A
26	B	59	D
27	C	60	A
28	NULA	61	D
29	B	62	A
30	E	63	C
31	NULA	64	C
32	A	65	D
33	D		

Realização:  
 Pró-Reitoria de Gestão de Pessoas e do Trabalho - PROGEP  
 Comissão Permanente do Vestibular – COPEVE

**Legenda:**  
 Resposta da questão alterada após recursos  
 Questão anulada



Concurso Público Federal – UFAL 2011

**GABARITO DEFINITIVO (Todos os cargos) 15 - 4 - 2011**

Cargo de nível médio/técnico: **TÉCNICO DE LAB./ANÁLISE CLÍNICA ANIMAL**

Prova Tipo 1			
Questão	Resposta	Questão	Resposta
1	E	34	E
2	C	35	C
3	B	36	D
4	B	37	A
5	B	38	B
6	E	39	B
7	E	40	C
8	E	41	A
9	E	42	NULA
10	D	43	D
11	A	44	D
12	E	45	NULA
13	B	46	A
14	E	47	B
15	C	48	C
16	C	49	D
17	C	50	D
18	NULA	51	A
19	D	52	A
20	D	53	D
21	B	54	A
22	C	55	A
23	NULA	56	B
24	B	57	D
25	E	58	D
26	NULA	59	C
27	A	60	E
28	D	61	B
29	NULA	62	E
30	C	63	C
31	B	64	C
32	C	65	A
33	D		

Prova Tipo 2			
Questão	Resposta	Questão	Resposta
1	E	34	E
2	C	35	C
3	B	36	D
4	B	37	A
5	B	38	B
6	E	39	B
7	E	40	C
8	E	41	A
9	E	42	NULA
10	D	43	D
11	A	44	D
12	E	45	NULA
13	B	46	A
14	E	47	B
15	C	48	C
16	C	49	D
17	C	50	D
18	NULA	51	A
19	D	52	A
20	D	53	D
21	B	54	A
22	C	55	A
23	NULA	56	B
24	B	57	D
25	E	58	D
26	NULA	59	C
27	A	60	E
28	D	61	B
29	NULA	62	E
30	C	63	C
31	B	64	C
32	C	65	A
33	D		

Realização:  
 Pró-Reitoria de Gestão de Pessoas e do Trabalho - PROGEP  
 Comissão Permanente do Vestibular – COPEVE

Legenda:

- Resposta da questão alterada após recursos
- Questão anulada



Concurso Público Federal – UFAL 2011  
**GABARITO DEFINITIVO (Todos os cargos) 15 - 4 - 2011**

Cargo de nível médio/técnico: **TÉCNICO DE LAB./BIOLOGIA**

Prova Tipo 1			
Questão	Resposta	Questão	Resposta
1	D	34	E
2	B	35	NULA
3	A	36	C
4	A	37	D
5	A	38	NULA
6	D	39	B
7	D	40	B
8	D	41	B
9	D	42	D
10	C	43	E
11	E	44	NULA
12	D	45	B
13	A	46	B
14	D	47	A
15	B	48	C
16	B	49	D
17	B	50	C
18	NULA	51	A
19	C	52	A
20	C	53	D
21	A	54	A
22	B	55	C
23	NULA	56	B
24	A	57	A
25	D	58	A
26	NULA	59	A
27	E	60	C
28	C	61	D
29	NULA	62	D
30	B	63	C
31	C	64	NULA
32	D	65	B
33	C		

Prova Tipo 2			
Questão	Resposta	Questão	Resposta
1	C	34	D
2	A	35	NULA
3	E	36	B
4	E	37	C
5	E	38	NULA
6	C	39	A
7	C	40	A
8	C	41	A
9	C	42	C
10	B	43	D
11	D	44	NULA
12	C	45	A
13	E	46	A
14	C	47	E
15	A	48	B
16	A	49	C
17	A	50	B
18	NULA	51	E
19	B	52	E
20	B	53	C
21	E	54	E
22	A	55	B
23	NULA	56	A
24	E	57	E
25	C	58	E
26	NULA	59	E
27	D	60	B
28	B	61	C
29	NULA	62	C
30	A	63	B
31	B	64	NULA
32	C	65	A
33	B		

Realização:  
 Pró-Reitoria de Gestão de Pessoas e do Trabalho - PROGEP  
 Comissão Permanente do Vestibular – COPEVE

**Legenda:**

- Resposta da questão alterada após recursos
- Questão anulada



Concurso Público Federal – UFAL 2011  
**GABARITO DEFINITIVO (Todos os cargos) 15 - 4 - 2011**

**Cargo de nível médio/técnico: TÉCNICO DE LAB./FÍSICA**

Prova Tipo 1			
Questão	Resposta	Questão	Resposta
1	E	34	B
2	C	35	A
3	B	36	B
4	B	37	A
5	B	38	A
6	E	39	A
7	E	40	B
8	E	41	C
9	E	42	A
10	D	43	B
11	A	44	C
12	E	45	A
13	B	46	B
14	E	47	E
15	C	48	C
16	C	49	D
17	C	50	C
18	NULA	51	D
19	D	52	C
20	D	53	E
21	B	54	D
22	C	55	A
23	NULA	56	B
24	B	57	C
25	E	58	A
26	NULA	59	C
27	A	60	D
28	D	61	E
29	NULA	62	D
30	C	63	E
31	D	64	D
32	E	65	A
33	B		

Prova Tipo 2			
Questão	Resposta	Questão	Resposta
1	D	34	A
2	B	35	E
3	A	36	A
4	A	37	E
5	A	38	E
6	D	39	E
7	D	40	A
8	D	41	B
9	D	42	E
10	C	43	A
11	E	44	B
12	D	45	E
13	A	46	A
14	D	47	D
15	B	48	B
16	B	49	C
17	B	50	B
18	NULA	51	C
19	C	52	B
20	C	53	D
21	A	54	C
22	B	55	E
23	NULA	56	A
24	A	57	B
25	D	58	E
26	NULA	59	B
27	E	60	C
28	C	61	D
29	NULA	62	C
30	B	63	D
31	C	64	C
32	D	65	E
33	A		

Realização:  
 Pró-Reitoria de Gestão de Pessoas e do Trabalho - PROGEP  
 Comissão Permanente do Vestibular – COPEVE

**Legenda:**

- Resposta da questão alterada após recursos
- Questão anulada



Concurso Público Federal – UFAL 2011

**GABARITO DEFINITIVO (Todos os cargos) 15 - 4 - 2011**

Cargo de nível médio/técnico: **TÉCNICO DE LAB./INDUSTRIAL (EDIF./GEOTCNIA)**

Prova Tipo 1			
Questão	Resposta	Questão	Resposta
1	E	34	D
2	C	35	C
3	B	36	A
4	B	37	B
5	B	38	C
6	E	39	C
7	E	40	A
8	E	41	A
9	E	42	E
10	D	43	E
11	A	44	C
12	E	45	C
13	B	46	B
14	E	47	B
15	C	48	A
16	C	49	C
17	C	50	C
18	NULA	51	C
19	D	52	D
20	D	53	A
21	B	54	E
22	C	55	B
23	NULA	56	A
24	B	57	D
25	E	58	A
26	NULA	59	B
27	A	60	B
28	D	61	B
29	NULA	62	E
30	C	63	A
31	E	64	E
32	E	65	A
33	D		

Prova Tipo 2			
Questão	Resposta	Questão	Resposta
1	E	34	D
2	C	35	C
3	B	36	A
4	B	37	B
5	B	38	C
6	E	39	C
7	E	40	A
8	E	41	A
9	E	42	E
10	D	43	E
11	A	44	C
12	E	45	C
13	B	46	B
14	E	47	B
15	C	48	A
16	C	49	C
17	C	50	C
18	NULA	51	C
19	D	52	D
20	D	53	A
21	B	54	E
22	C	55	B
23	NULA	56	A
24	B	57	D
25	E	58	A
26	NULA	59	B
27	A	60	B
28	D	61	B
29	NULA	62	E
30	C	63	A
31	E	64	E
32	E	65	A
33	D		

Realização:  
 Pró-Reitoria de Gestão de Pessoas e do Trabalho - PROGEP  
 Comissão Permanente do Vestibular – COPEVE

Legenda:

- Resposta da questão alterada após recursos
- Questão anulada



Concurso Público Federal – UFAL 2011  
**GABARITO DEFINITIVO (Todos os cargos) 15 - 4 - 2011**

Cargo de nível médio/técnico: **TÉCNICO DE LAB./QUÍMICA**



Prova Tipo 1			
Questão	Resposta	Questão	Resposta
1	D	34	C
2	B	35	D
3	A	36	E
4	A	37	E
5	A	38	A
6	D	39	B
7	D	40	B
8	D	41	C
9	D	42	B
10	C	43	D
11	E	44	D
12	D	45	B
13	A	46	E
14	D	47	A
15	B	48	C
16	B	49	D
17	B	50	A
18	NULA	51	B
19	C	52	C
20	C	53	D
21	A	54	A
22	B	55	C
23	NULA	56	B
24	A	57	D
25	D	58	C
26	NULA	59	E
27	E	60	A
28	C	61	B
29	NULA	62	E
30	B	63	C
31	D	64	E
32	B	65	E
33	C		

Prova Tipo 2			
Questão	Resposta	Questão	Resposta
1	C	34	B
2	A	35	C
3	E	36	D
4	E	37	D
5	E	38	E
6	C	39	A
7	C	40	A
8	C	41	B
9	C	42	A
10	B	43	C
11	D	44	C
12	C	45	A
13	E	46	D
14	C	47	E
15	A	48	B
16	A	49	C
17	A	50	E
18	NULA	51	A
19	B	52	B
20	B	53	C
21	E	54	E
22	A	55	B
23	NULA	56	A
24	E	57	C
25	C	58	B
26	NULA	59	D
27	D	60	E
28	B	61	A
29	NULA	62	D
30	A	63	B
31	C	64	D
32	A	65	D
33	B		

Prova Tipo 3			
Questão	Resposta	Questão	Resposta
1	C	34	B
2	A	35	C
3	E	36	D
4	E	37	D
5	E	38	E
6	C	39	A
7	C	40	A
8	C	41	B
9	C	42	A
10	B	43	C
11	D	44	C
12	C	45	A
13	E	46	D
14	C	47	E
15	A	48	B
16	A	49	C
17	A	50	E
18	NULA	51	A
19	B	52	B
20	B	53	C
21	E	54	E
22	A	55	B
23	NULA	56	A
24	E	57	C
25	C	58	B
26	NULA	59	D
27	D	60	E
28	B	61	A
29	NULA	62	D
30	A	63	B
31	C	64	D
32	A	65	D
33	B		

Prova Tipo 4			
Questão	Resposta	Questão	Resposta
1	D	34	C
2	B	35	D
3	A	36	E
4	A	37	E
5	A	38	A
6	D	39	B
7	D	40	B
8	D	41	C
9	D	42	B
10	C	43	D
11	E	44	D
12	D	45	B
13	A	46	E
14	D	47	A
15	B	48	C
16	B	49	D
17	B	50	A
18	NULA	51	B
19	C	52	C
20	C	53	D
21	A	54	A
22	B	55	C
23	NULA	56	B
24	A	57	D
25	D	58	C
26	NULA	59	E
27	E	60	A
28	C	61	B
29	NULA	62	E
30	B	63	C
31	D	64	E
32	B	65	E
33	C		

Realização:  
 Pró-Reitoria de Gestão de Pessoas e do Trabalho - PROGEP  
 Comissão Permanente do Vestibular – COPEVE

**Legenda:**  
 Resposta da questão alterada após recursos  
 Questão anulada





Concurso Público Federal – UFAL 2011

**GABARITO DEFINITIVO (Todos os cargos) 15 - 4 - 2011**

Cargo de nível médio/técnico: **TÉCNICO DE LAB./TÉCNICA DIETÉTICA/NUTRIÇÃO E DIETÉTICA**

Prova Tipo 1			
Questão	Resposta	Questão	Resposta
1	E	34	D
2	C	35	A
3	B	36	E
4	B	37	A
5	B	38	B
6	E	39	E
7	E	40	B
8	E	41	D
9	E	42	A
10	D	43	C
11	A	44	A
12	E	45	B
13	B	46	E
14	E	47	B
15	C	48	A
16	C	49	C
17	C	50	A
18	NULA	51	E
19	D	52	D
20	D	53	D
21	B	54	E
22	C	55	D
23	NULA	56	C
24	B	57	B
25	E	58	C
26	NULA	59	E
27	A	60	B
28	D	61	B
29	NULA	62	A
30	C	63	A
31	D	64	D
32	C	65	C
33	B		

Prova Tipo 2			
Questão	Resposta	Questão	Resposta
1	D	34	C
2	B	35	E
3	A	36	D
4	A	37	E
5	A	38	A
6	D	39	D
7	D	40	A
8	D	41	C
9	D	42	E
10	C	43	B
11	E	44	E
12	D	45	A
13	A	46	D
14	D	47	A
15	B	48	E
16	B	49	B
17	B	50	E
18	NULA	51	D
19	C	52	C
20	C	53	C
21	A	54	D
22	B	55	C
23	NULA	56	B
24	A	57	A
25	D	58	B
26	NULA	59	D
27	E	60	A
28	C	61	A
29	NULA	62	E
30	B	63	E
31	C	64	C
32	B	65	B
33	A		

Realização:  
 Pró-Reitoria de Gestão de Pessoas e do Trabalho - PROGEP  
 Comissão Permanente do Vestibular – COPEVE

Legenda:

- Resposta da questão alterada após recursos
- Questão anulada