

LÍNGUA PORTUGUESA

Questão 01)

Assinale a opção em que todas as palavras estão grafadas corretamente de acordo com a norma culta:

- A) jiló – berinjela – laje.
- B) giló – beringela – lage.
- C) jiló – beringela – laje.
- D) giló – berinjela – laje.
- E) jiló – berinjela – lage.

Questão 02)

“Mais vale um pássaro na mão do que dois voando” (ditado popular). Marque a palavra que **NÃO** pertence à mesma regra de acentuação de “pássaro”.

- A) Dinâmico.
- B) Problemático.
- C) Bíceps.
- D) Música.
- E) Paralelepípedo.

Questão 03)

Assinale a alternativa que completa **CORRETA** e respectivamente as lacunas:

- I. _____ 10 anos que não a vejo.
- II. Apesar do aumento do número de acidentes, não _____ muitas mortes.
- III. Em todo lugar _____ pessoas assim.

- A) Fazem; houveram; têm.
- B) Faz; houveram; tem.
- C) Fazem; houve; têm.
- D) Faz; houve; tem.
- E) Faz; houveram; têm

Questão 04)

Indique a alternativa **INCORRETA** de acordo com a norma culta:

- A) É necessário prudência ao dirigir.
- B) É proibido venda de bebida alcoólica para menores de idade.
- C) É proibida a venda de bebida alcoólica para menores de idade.
- D) É necessária prudência ao dirigir.
- E) Água é bom para hidratar a pele.

Questão 05)

Indique a opção cujo uso da crase está **CORRETO**:

- A) O show começará à partir das 16h.
- B) A moto estava à distância de dois metros.
- C) Pedro andou à cavalo ontem.
- D) Os lutadores estavam frente à frente para a disputa.
- E) Os alunos não estavam dispostos à colaborar com a professora.

Questão 06)

Marque a alternativa que apresenta derivação prefixal e sufixal ao mesmo tempo:

- A) Refluxo.
- B) Deslealdade.
- C) Conformismo.
- D) Desligar.
- E) Cheiroso.

Questão 07)

Aponte a opção com a acentuação **CORRETA** segundo o Novo Acordo Ortográfico:

- A) Ele não pode ver a filha dançar na escola ontem.
- B) As crianças não sabem por as coisas no lugar.
- C) Os brasileiros não lêem com muita frequência.
- D) O ônibus atingiu em cheio o para-choque do carro da frente.
- E) Correu para o banheiro porque estava com diarreia.

Questão 08)

Indique as alternativas com verdadeiro (V) ou falso (F).

- () “A lâmpada queimada foi trocada” – o verbo está na voz passiva.
- () “A prova foi feita por Armando” – o verbo está na voz ativa.
- () “Estudou-se o conteúdo do vestibular” – o verbo está na voz passiva sintética.
- () “Olhei-me no espelho” – o verbo está na voz ativa.

A ordem **CORRETA** de preenchimento dos parênteses, de cima para baixo, é:

- A) V – F – V – F.
- B) V – V – F – F.
- C) F – V – V – F.
- D) Todas são falsas.
- E) Todas são verdadeiras.

Leia o texto a seguir para responder às questões 9 e 10.

Memória

Amar o perdido
deixa confundido
este coração.

Nada pode o olvido
contra o sem sentido
apelo do Não.

As coisas tangíveis
tornam-se insensíveis
à palma da mão.

Mas as coisas findas,
muito mais que lindas,
essas ficarão.

(Carlos Drummond de Andrade)

Questão 09)

De acordo com a poesia acima, a palavra “findas”,
na última estrofe, significa:

- A) Fincadas.
- B) Mortas.
- C) Infinitas.
- D) Terminadas.
- E) Fundas.

Questão 10)

A palavra “mas”, na última estrofe, representa uma
conjunção:

- A) Aditiva.
- B) Explicativa.
- C) Adversativa.
- D) Conclusiva.
- E) Alternativa.

Conhecimento Específico**Questão 11)**

Para efeito de aplicação das Normas Regulamentadoras – NR 1 que dispõe sobre disposições gerais, marque a(as) afirmativas que definem a responsabilidade do empregador:

I - Elaborar ordens de serviço sobre segurança e saúde no trabalho, dando ciência aos empregados por comunicados, cartazes ou meios eletrônicos;
II - Cumprir e fazer cumprir as disposições legais e regulamentares sobre segurança e medicina do trabalho;
III - Permitir que representantes dos trabalhadores acompanhem a fiscalização dos preceitos legais e regulamentares sobre segurança e medicina do trabalho.

- A) I e III;
- B) III e II;
- C) I e II;
- D) II;
- E) Todas as alternativas estão corretas.

Questão 12)

Os Serviços Especializados em Engenharia de Segurança e em Medicina do Trabalho, de acordo com a NR 4 e o registro do SESMT, devem conter informações. A alternativa correta é:

- A) Nome dos profissionais integrantes dos Serviços Especializados em Engenharia de Segurança e em Medicina do Trabalho; número de registro dos profissionais na Secretaria de Segurança e Medicina do Trabalho do MTb; especificação dos turnos de trabalho, por estabelecimento; horário de trabalho dos profissionais dos Serviços Especializados em Engenharia de Segurança e em Medicina do Trabalho;
- B) Nome dos profissionais integrantes dos Serviços Especializados em Engenharia de Segurança e em Medicina do Trabalho; número de registro dos profissionais na Secretaria de Segurança e Medicina do Trabalho do MTb; número de empregados da requerente e grau de risco das atividades, por estabelecimento; especificação dos turnos de trabalho, por estabelecimento; horário de trabalho dos profissionais dos Serviços Especializados em Engenharia de Segurança e em Medicina do Trabalho;
- C) Nome dos profissionais integrantes dos Serviços Especializados em Engenharia de Segurança e em Medicina do Trabalho; número de empregados da requerente e grau de risco das atividades, por estabelecimento; especificação dos turnos de trabalho, por estabelecimento; horário de trabalho dos

profissionais dos Serviços Especializados em Engenharia de Segurança e em Medicina do Trabalho;

- D) Nome dos profissionais integrantes dos Serviços Especializados em Engenharia de Segurança e em Medicina do Trabalho; número de registro dos profissionais na Secretaria de Segurança e Medicina do Trabalho do MTb;
- E) Nome dos profissionais integrantes dos Serviços Especializados em Engenharia de Segurança e em Medicina do Trabalho; número de registro dos profissionais na Secretaria de Segurança e Medicina do Trabalho do MTb; número de empregados da requerente e grau de risco das atividades, por estabelecimento; especificação dos turnos de trabalho, por estabelecimento; horário de trabalho dos profissionais dos Serviços Especializados em Engenharia de Segurança e em Medicina do Trabalho e Tipo de SESMT.

Questão 13)

A CIPA - Comissão Interna de Prevenção de Acidente, é composta por um grupo de pessoas conjuntamente encarregadas de tratar de prevenção de acidentes, sendo seu campo de atuação restrito à própria empresa. Assinale a alternativa que contém a(as) afirmativa(s) que esta(ão) de acordo com a NR 5.

I - Quando o estabelecimento se enquadrar no Quadro I Dimensionamento de CIPA, a empresa designará um responsável pelo cumprimento dos objetivos desta NR, podendo ser adotados mecanismos de participação dos empregados, através de negociação coletiva;

II - É vedada a dispensa arbitrária ou sem justa causa do empregado eleito para cargo de direção de Comissões Internas de Prevenção de Acidentes, desde o registro de sua candidatura até um ano após o final de seu mandato;

III - A CIPA não poderá ter seu número de representantes reduzido, bem como não poderá ser desativada pelo empregador, antes do término do mandato de seus membros, ainda que haja redução do número de empregados da empresa, exceto no caso de encerramento das atividades do estabelecimento.

- A) I, II e III;
- B) I e II;
- C) I e III;
- D) II e III;
- E) Todas as alternativas estão corretas.

Questão 14)

A Norma regulamentadora NR 6 - Equipamento de proteção individual define as recomendações sobre a seleção do EPI adequado. A alternativa que contém a(as) afirmativa(s) correta(s) é.

- A) Compete ao Serviço Especializado em Engenharia de Segurança e em Medicina do Trabalho - SESMT, ouvida a Comissão Interna de Prevenção de Acidentes - CIPA e trabalhadores usuários, recomendar ao empregador o EPI adequado ao risco existente em determinada atividade;
- B) Nas empresas obrigadas a constituir SESMT, cabe ao empregador selecionar o EPI adequado ao risco, mediante orientação de profissional tecnicamente habilitado, ouvida a CIPA ou, na falta desta, o designado;
- C) Compete ao Serviço Especializado em Engenharia de Segurança e em Medicina do Trabalho - SESMT, recomendar ao empregador o EPI adequado ao risco existente em determinada atividade;
- D) Compete ao Serviço Especializado em Engenharia de Segurança e em Medicina do Trabalho - SESMT, ouvida a Comissão Interna de Prevenção de Acidentes - CIPA, recomendar ao empregador o EPI adequado ao risco existente em determinada atividade;
- E) Nas empresas desobrigadas a constituir SESMT, cabe ao empregado selecionar o EPI adequado ao risco, mediante orientação de profissional tecnicamente habilitado, ouvida a CIPA ou, na falta desta, o designado.

Questão 15)

A NR 9 apresenta as diretrizes sobre o PPRA Programa de Prevenção de Riscos Ambientais a respeito da análise global. A alternativa que contém a(as) afirmativa(s) **CORRETA**(as) é.

- A) Deverá ser efetuada, sempre que necessário e pelo menos uma vez ao semestre, uma análise global do PPRA para avaliação do seu desenvolvimento e realização dos ajustes necessários e estabelecimento de novas metas e prioridades;
- B) Deverá ser efetuada, sempre que necessário e pelo menos uma vez ao ano, uma análise global do PPRA para avaliação do seu desenvolvimento;
- C) Deverá ser efetuada, sempre que necessário e pelo menos uma vez ao ano, uma análise global do PPRA para avaliação quantitativa do seu desenvolvimento e realização dos ajustes necessários e estabelecimento de novas metas e prioridades;
- D) Deverá ser efetuada, sempre que necessário e pelo menos uma vez ao ano, uma análise global do PPRA para avaliação do seu desenvolvimento e realização dos ajustes necessários e estabelecimento de novas metas e prioridades;
- E) Deverá ser efetuada, sempre que necessário e pelo menos uma vez ao ano, uma análise global do PPRA para avaliação da sua revalidação e realização dos ajustes necessários e estabelecimento de novas metas e prioridades.

Questão 16)

A NR 10 - Instalações elétricas, apresenta requisitos quanto a habilitação, qualificação, capacitação e autorização dos trabalhadores. A alternativa que contém a(as) afirmativa(s) **CORRETA**(as) é:

I - É considerado trabalhador qualificado aquele que comprovar conclusão de curso específico na área elétrica, reconhecido pelo Sistema Oficial de Ensino. É considerado profissional legalmente habilitado o trabalhador previamente qualificado e com registro no competente conselho de classe. É considerado trabalhador capacitado aquele que recebeu capacitação sob orientação e responsabilidade de profissional habilitado e autorizado; e trabalhe sob a responsabilidade de profissional habilitado e autorizado. A capacitação só terá validade para a empresa que o capacitou e nas condições estabelecidas pelo profissional habilitado e autorizado responsável pela capacitação;

II - É considerado trabalhador qualificado o trabalhador previamente qualificado e com registro no competente conselho de classe. É considerado profissional legalmente habilitado aquele que comprovar conclusão de curso específico na área elétrica, reconhecido pelo Sistema Oficial de Ensino. É considerado trabalhador capacitado aquele que recebeu capacitação sob orientação e responsabilidade de profissional habilitado e autorizado; e trabalhe sob a responsabilidade de profissional habilitado e autorizado. A capacitação só terá validade para a empresa que o capacitou e nas condições estabelecidas pelo profissional habilitado e autorizado responsável pela capacitação.

III - É considerado trabalhador qualificado aquele que comprovar conclusão de curso específico na área elétrica, reconhecido pelo Sistema Oficial de Ensino. É considerado profissional legalmente habilitado o trabalhador previamente qualificado e com registro no competente conselho de classe. É considerado trabalhador capacitado aquele que recebeu capacitação sob orientação e responsabilidade de profissional somente habilitado; e trabalhe sob a responsabilidade de profissional habilitado e autorizado. A capacitação só terá validade para a empresa que o capacitou e nas condições estabelecidas pelo profissional habilitado e autorizado responsável pela capacitação.

- A) I, II e III;
- B) I;
- C) II e III;
- D) II;
- E) I e II;

Questão 17)

A NR 23 - Proteção Contra Incêndios, estabelece a adoção de medidas de prevenção de incêndios, em conformidade com a legislação estadual e as normas técnicas aplicáveis para todos os empregadores. A alternativa que contém a(as) afirmativa(s) **CORRETA**(as) é.

I - Os locais de trabalho deverão dispor de saídas, em número suficiente e dispostas de modo que aqueles que se encontrem nesses locais possam abandoná-los com rapidez e segurança, em caso de emergência. As saídas de emergência não podem ser equipadas com dispositivos de travamento que permitam abertura do interior do estabelecimento;

II - As aberturas, saídas e vias de passagem devem ser claramente assinaladas por meio de placas ou sinais luminosos, indicando a direção da saída;

III - Nenhuma saída de emergência deverá ser fechada à chave ou presa durante a jornada de trabalho.

- A) II e I;
- B) I e III;
- C) I;
- D) II e III;
- E) I, II e III;

Questão 18)

A NR 15 - Atividades e operações insalubres, em seu anexo I, apresenta os limites de tolerância para ruído contínuo ou intermitente. Os níveis de ruído contínuo ou intermitente devem ser medidos em decibéis (dB), com instrumento de nível de pressão sonora e suas leituras devem ser feitas próximas ao ouvido do trabalhador. A alternativa que contém a afirmativa **CORRETA** é:

- A) Operando no circuito de compensação "A" e circuito de resposta rápida (FAST);
- B) Operando no circuito de compensação "A" e circuito de resposta lenta (SLOW);
- C) Operando no circuito de compensação "C" e circuito de resposta lenta (SLOW);
- D) Operando no circuito de compensação "C" e circuito de resposta rápida (FAST)
- E) Operando no circuito de compensação "B" e circuito de resposta lenta (SLOW).

Questão 19)

A NR 15 - Atividades e operações insalubres, em seu anexo II, apresenta os limites de tolerância para ruídos de impacto, apresenta duas situações do exercício da atividade ou operações que exponham os trabalhadores, a níveis de ruído, avaliação quantitativa e limites de tolerância. A alternativa **CORRETA** é:

- A) Em caso de não se dispor de medidor do nível de pressão sonora com circuito de resposta para impacto, será válida a leitura feita no circuito de resposta rápida (FAST) e circuito de compensação "C". Neste caso, o limite de tolerância será de 140 dB(C). Para ruído de impacto superiores a 120 dB(LINEAR), medidos no circuito de resposta para impacto, ou superiores a 130 dB(C), medidos no circuito de resposta rápida (FAST), oferecerão risco grave e iminente;
- B) Em caso de não se dispor de medidor do nível de pressão sonora com circuito de resposta para impacto, será válida a leitura feita no circuito de resposta rápida (FAST) e circuito de compensação "C". Neste caso, o limite de tolerância será de 120 dB(C). Para ruído de impacto superiores a 140 dB(LINEAR), medidos no circuito de resposta para impacto, ou superiores a 130 dB(C), medidos no circuito de resposta rápida (FAST), oferecerão risco grave e iminente;
- C) Em caso de não se dispor de medidor do nível de pressão sonora com circuito de resposta para impacto, será válida a leitura feita no circuito de resposta rápida (FAST) e circuito de compensação "C". Neste caso, o limite de tolerância será de 130 dB(C). Para ruído de impacto superiores a 140 dB(LINEAR), medidos no circuito de resposta para impacto, ou superiores a 120 dB(C), medidos no circuito de resposta rápida (FAST), oferecerão risco grave e iminente;
- D) Em caso de não se dispor de medidor do nível de pressão sonora com circuito de resposta para impacto, será válida a leitura feita no circuito de resposta rápida (FAST) e circuito de compensação "C". Neste caso, o limite de tolerância será de 140 dB(C). Para ruído de impacto superiores a 130 dB(LINEAR), medidos no circuito de resposta para impacto, ou superiores a 140 dB(C), medidos no circuito de resposta rápida (FAST), oferecerão risco grave e iminente;
- E) Em caso de não se dispor de medidor do nível de pressão sonora com circuito de resposta para impacto, será válida a leitura feita no circuito de resposta rápida (FAST) e circuito de compensação "C". Neste caso, o limite de tolerância será de 120 dB(C). Para ruído de impacto superiores a 130 dB(LINEAR),

medidos no circuito de resposta para impacto, ou superiores a 130 dB(C), medidos no circuito de resposta rápida (FAST), oferecerão risco grave e iminente.

Questão 20)

NR 15 - Atividades e operações insalubres, estabelece critérios para a avaliação da exposição ao calor através do Índice de Bulbo Úmido Termômetro de Globo" – IBUTG, com a utilização dos aparelhos que devem ser usados nesta avaliação: termômetro de bulbo úmido natural, termômetro de globo e termômetro de mercúrio comum utilizando-se de equações. A alternativa **CORRETA** é:

- A) Ambientes externos com carga solar: $IBUTG = 0,7 tbn + 0,3 tg$ e Ambientes internos ou externos sem carga solar: $IBUTG = 0,7 tbn + 0,1 tbs + 0,2 tg$ onde: tbn = temperatura de bulbo úmido natural tg = temperatura de globo tbs = temperatura de bulbo seco;
- B) Ambientes internos ou externos sem carga solar: $IBUTG = 0,7 tbn + 0,3 tg$ e Ambientes externos com carga solar: $IBUTG = 0,7 tbn + 0,1 tbs + 0,2 tg$ onde: tbn = temperatura de bulbo úmido natural tg = temperatura de globo tbs = temperatura de bulbo seco;
- C) Ambientes internos $IBUTG = 0,7 tbn + 0,3 tg$ e Ambientes externos com carga solar ou externos sem carga solar: $IBUTG = 0,7 tbn + 0,1 tbs + 0,2 tg$ onde: tbn = temperatura de bulbo úmido natural tg = temperatura de globo tbs = temperatura de bulbo seco;
- D) Ambientes externos sem carga solar: $IBUTG = 0,7 tbn + 0,3 tg$ e Ambientes externos internos ou com carga solar: $IBUTG = 0,7 tbn + 0,1 tbs + 0,2 tg$ onde: tbn = temperatura de bulbo úmido natural tg = temperatura de globo tbs = temperatura de bulbo seco;
- E) Ambientes internos ou externos sem carga solar: $IBUTG = 0,7 tbn + 0,3 tg$ e Ambientes externos sem carga solar: $IBUTG = 0,7 tbn + 0,1 tbs + 0,2 tg$ onde: tbn = temperatura de bulbo úmido natural tg = temperatura de globo tbs = temperatura de bulbo seco.

Questão 21)

A NR 17 Ergonomia estabelece parâmetros que permitam a adaptação das condições de trabalho às características psicofisiológicas dos trabalhadores, de modo a proporcionar um máximo de conforto, segurança e desempenho eficiente. São caracterizadas as condições de trabalho incluem alguns aspectos. A alternativa correta é:

- A) Levantamento, transporte e descarga de materiais, aos equipamentos e às condições ambientais do posto de trabalho e à própria organização do trabalho;
- B) Levantamento, transporte e descarga de materiais, ao mobiliário, aos equipamentos e à própria organização do trabalho;
- C) Levantamento, transporte e descarga de materiais, ao mobiliário, aos equipamentos e às condições ambientais do posto de trabalho e à própria organização do trabalho;
- D) Levantamento, transporte e descarga de materiais, ao mobiliário, aos equipamentos e às condições ambientais do setor de trabalho;
- E) Levantamento e descarga de materiais, ao mobiliário, aos equipamentos e às avaliações ambientais do posto de trabalho e à própria organização do trabalho.

Questão 22)

São consideradas atividades e operações perigosas, as constantes dos Anexos desta Norma Regulamentadora – NR 16.2. O exercício de trabalho em condições de periculosidade assegura ao trabalhador a percepção de adicional de 30% (trinta por cento). A alternativa **CORRETA** é:

- A) Assegura ao trabalhador a percepção de adicional de 30% (trinta por cento) incidente sobre o salário, com os acréscimos resultantes de gratificações, prêmios ou participação nos lucros da empresa;
- B) Assegura ao trabalhador a percepção de adicional de 30% (trinta por cento) ou 40% (quarenta por cento) incidente sobre o salário, sem os acréscimos resultantes de gratificações, prêmios ou participação nos lucros da empresa;
- C) Assegura ao trabalhador a percepção de adicional de 30% (trinta por cento) incidente sobre o salário, sem os acréscimos resultantes de gratificações, prêmios ou participação nos lucros da empresa;
- D) Assegura ao trabalhador a percepção de adicional de 40% (trinta por cento) incidente sobre o salário, sem os acréscimos resultantes de gratificações, prêmios ou participação nos lucros da empresa;
- E) Assegura ao trabalhador a percepção de adicional de 30% (trinta por cento) ou 20% (vinte por cento) incidente sobre o salário, sem os acréscimos resultantes de gratificações, prêmios ou participação nos lucros da empresa.

Questão 23)

A NR 24 - Condições sanitárias e conforto do trabalho, define para as atividades e operações insalubres, bem como nas atividades incompatíveis com o asseio corporal, que exponham os empregados a poeiras e produtos graxos e oleosos, o fornecimento de armários. A alternativa **CORRETA** é.

- A) Os armários de compartimentos duplos terão as dimensões mínimas de 1,10m (um metro e dez centímetros) de altura por 0,30m (trinta centímetros) de largura e 0,40m (quarenta centímetros) de profundidade, com separação ou prateleira, de modo que um compartimento, com a altura de 0,80m (oitenta centímetros), se destine a abrigar a roupa de uso comum e o outro compartimento, com altura de 0,40m (quarenta centímetros) a guardar a roupa de trabalho;
- B) Os armários de compartimentos duplos terão as dimensões mínimas de 1,20m (um metro e vinte centímetros) de altura por 0,40m (quarenta centímetros) de largura e 0,30m (trinta centímetros) de profundidade, com separação ou prateleira, de modo que um compartimento, com a altura de 0,80m (oitenta centímetros), se destine a abrigar a roupa de uso comum e o outro compartimento, com altura de 0,30m (trinta centímetros) a guardar a roupa de trabalho;
- C) Os armários de compartimentos duplos terão as dimensões mínimas de 1,20m (um metro e vinte centímetros) de altura por 0,30m (trinta centímetros) de largura e 0,40m (quarenta centímetros) de profundidade, com separação ou prateleira, de modo que um compartimento, com a altura de 0,90m (noventa centímetros), se destine a abrigar a roupa de uso comum e o outro compartimento, com altura de 0,40m (quarenta centímetros) a guardar a roupa de trabalho;
- D) Os armários de compartimentos duplos terão as dimensões mínimas de 1,20m (um metro e vinte centímetros) de altura por 0,30m (trinta centímetros) de largura e 0,40m (quarenta centímetros) de profundidade, com separação ou prateleira, de modo que um compartimento, com a altura de 0,80m (oitenta centímetros), se destine a abrigar a roupa de uso comum e o outro compartimento, com altura de 0,40m (quarenta centímetros) a guardar a roupa de trabalho;
- E) Os armários de compartimentos duplos terão as dimensões mínimas de 1,20m (um metro e vinte centímetros) de altura por 0,30m (trinta centímetros) de largura e 0,30m (trinta centímetros) de profundidade, com separação ou prateleira, de modo que um compartimento, com a altura de 0,80m (oitenta centímetros),

se destine a abrigar a roupa de uso comum e o outro compartimento, com altura de 0,40m (quarenta centímetros) a guardar a roupa de trabalho.

Questão 24)

NR 26 - Sinalização de segurança, estabelece a obrigatoriedade do empregador em assegurar o acesso dos trabalhadores às fichas com dados de segurança dos produtos químicos que utilizam no local de trabalho. A alternativa **CORRETA** é:

- A) Os trabalhadores devem receber treinamento teórico e prático para compreender a rotulagem preventiva e a ficha com dados de segurança do produto químico e sobre os perigos, riscos, medidas preventivas para o uso seguro e procedimentos para atuação em situações de emergência com o produto químico;
- B) Os trabalhadores devem receber treinamento para compreender a rotulagem preventiva e a ficha com dados de segurança do produto químico e sobre os perigos, riscos, medidas preventivas para o uso seguro e relatórios para atuação em situações de emergência com o produto químico;
- C) Os trabalhadores devem receber treinamento para compreender a rotulagem preventiva e a ficha com dados de segurança do produto químico e sobre os perigos, riscos, medidas preventivas para o uso seguro e procedimentos para atuação em situações de emergência com o produto químico;
- D) Os trabalhadores contratados e terceirizados devem receber treinamento para compreender a rotulagem preventiva e a ficha com dados de segurança do produto químico e sobre os perigos, riscos, medidas preventivas para o uso seguro e procedimentos para atuação em situações de emergência com o produto químico;
- E) Os trabalhadores devem receber treinamento para compreender a rotulagem corretiva e a ficha com dados de segurança do produto químico e sobre os perigos, riscos, medidas preventivas para o uso seguro e procedimentos para atuação em situações de emergência com o produto químico.

Questão 25)

Na NR 28 – FISCALIZAÇÃO, a fiscalização do cumprimento das disposições legais e/ou regulamentares sobre segurança e saúde do trabalhador será efetuada obedecendo ao disposto nos Decretos n.º 55.841, de 15/03/65, e n.º 97.995, de 26/07/89, no Título VII da CLT e no § 3º do art. 6º da Lei n.º 7.855, de 24/10/89 e nesta Norma Regulamentadora. A alternativa que contém a(s) afirmativa(s) **CORRETA**(as) é:

I - Aos processos resultantes da ação fiscalizadora é facultado anexar quaisquer documentos, quer de pormenorização de fatos circunstanciais, quer comprobatórios, podendo, no exercício das funções de inspeção do trabalho, o agente de inspeção do trabalho usar de todos os meios, inclusive audiovisuais, necessários à comprovação da infração;

II - O agente da inspeção do trabalho deverá lavrar o respectivo auto de infração à vista de descumprimento dos preceitos legais e/ou regulamentares contidos nas Normas Regulamentadoras urbanas e rurais, considerando o critério da dupla notificação;

III - O fiscal da inspeção do trabalho, com base em critérios técnicos, poderá notificar os empregadores sem prazos para a correção das irregularidades encontradas.

- A) I e II;
- B) II;
- C) III;
- D) I;
- E) II e III;

Questão 26)

A norma regulamentadora NR 6 - Equipamento de proteção individual regulamenta sobre o fornecimento e as responsabilidades do empregador e empregado. Dentre as responsabilidades do empregador, a empresa é obrigada a fornecer aos empregados, gratuitamente, EPI adequado ao risco, em perfeito estado de conservação e funcionamento. A alternativa que apresenta circunstâncias descritas de acordo com a NR 6 é:

- A) sempre que as medidas de ordem geral não ofereçam completa proteção contra os riscos de acidentes do trabalho ou de doenças profissionais e do trabalho; enquanto as medidas de proteção coletiva estiverem sendo implantadas e para atender a situações de emergência;
- B) sempre que as medidas de ordem geral não ofereçam completa proteção contra os riscos de acidentes do trabalho ou de doenças profissionais e do trabalho; enquanto as medidas de proteção coletiva estiverem sendo implantadas;
- C) sempre que as medidas de ordem geral não ofereçam completa proteção contra os riscos de acidentes do trabalho ou de doenças profissionais e do trabalho e para atender a situações de emergência;
- D) sempre que as medidas de ordem geral não ofereçam completa proteção contra os riscos de acidentes e incidentes do trabalho ou de doenças profissionais e do trabalho; enquanto as medidas de proteção coletiva estiverem sendo implantadas e para atender a situações de emergência;
- E) sempre que as medidas de ordem geral não ofereçam completa proteção contra os riscos de acidentes do trabalho ou de doenças profissionais e do trabalho; enquanto as medidas de proteção coletiva estiverem sendo implantadas e para atender a situações gerais.

Questão 27)

A NR 10 - Segurança em instalações e serviços em eletricidade, estabelece que nas instalações e serviços em eletricidade deve ser adotada sinalização adequada de segurança, destinada à advertência e à identificação, obedecendo ao disposto na NR-26 – Sinalização de Segurança, a fim de atender as situações. A alternativa **CORRETA** é:

- A) Identificação de circuitos elétricos; travamentos e bloqueios de dispositivos e sistemas de manobra e comandos; restrições e impedimentos de acesso; delimitações de áreas; sinalização de áreas de circulação, de vias públicas, de veículos e de movimentação de cargas; sinalização de impedimento de energização; identificação de equipamento ou circuito impedido;
- B) Identificação de circuitos elétricos; travamentos e bloqueios de dispositivos e sistemas de manobra e comandos; restrições e impedimentos de acesso; delimitações de áreas; identificação de equipamento ou circuito impedido;
- C) Identificação de circuitos elétricos; travamentos e bloqueios de dispositivos e sistemas de manobra e comandos; restrições e impedimentos de acesso; delimitações de áreas; sinalização refletiva de áreas de circulação, de vias públicas, de veículos e de movimentação de cargas; sinalização de impedimento de energização; identificação de equipamento ou circuito impedido;
- D) Identificação de circuitos elétricos; travamentos e bloqueios de dispositivos e sistemas de manobra e comandos; sinalização de áreas de circulação, de vias públicas, de veículos e de movimentação de cargas; sinalização de impedimento de energização; identificação de equipamento ou circuito impedido;
- E) Identificação de circuitos elétricos na cor amarela; travamentos e bloqueios de dispositivos e sistemas de manobra e comandos; restrições e impedimentos de acesso; delimitações de áreas; sinalização de áreas de circulação, de vias públicas, de veículos e de movimentação de cargas; sinalização de impedimento de energização; identificação de equipamento ou circuito impedido.

Questão 28)

A NR 12 - SEGURANÇA NO TRABALHO EM MÁQUINAS E EQUIPAMENTOS, regulamenta e define princípios fundamentais e medidas de proteção para garantir a saúde e a integridade física dos trabalhadores e estabelece requisitos mínimos para a prevenção de acidentes e doenças do trabalho nas fases de projeto e de utilização de máquinas e equipamentos de todos os tipos, e ainda à sua fabricação, importação, comercialização, exposição e cessão a qualquer título, em todas as atividades econômicas, sem prejuízo da observância do disposto nas demais Normas Regulamentadoras - NR aprovadas pela Portaria n.º 3.214, de 8 de junho de 1978. A alternativa **CORRETA** é:

- A) Entende-se como fase de utilização o transporte, montagem, instalação, ajuste, operação, limpeza, manutenção, inspeção, desativação e desmonte da máquina ou equipamento;
- B) Entende-se como fase de utilização o transporte, montagem, instalação, ajuste, operação, limpeza, manutenção, inspeção, instrução, desativação e desmonte da máquina ou equipamento;
- C) Entende-se como fase de utilização o transporte, montagem, instalação, ajuste, operação, limpeza, manutenção, inspeção, ativação e desmonte da máquina ou equipamento;
- D) Entende-se como fase de utilização o transporte, montagem, instalação, ajuste, operação, limpeza, manutenção, pintura, inspeção, desativação e desmonte da máquina ou equipamento;
- E) Entende-se como fase de utilização o transporte manual, montagem, instalação, ajuste, operação, limpeza, manutenção, inspeção, desativação e desmonte da máquina ou equipamento.

Questão 29)

A NR 8 – Edificações estabelece, requisitos técnicos mínimos que devem ser observados nas edificações, para garantir segurança e conforto aos que nelas trabalhem. A alternativa **CORRETA** é:

- A) Os locais de trabalho devem ter a altura do piso ao teto, pé direito, de acordo com as posturas municipais, atendidas as condições de conforto, segurança e salubridade, estabelecidas na Portaria 3.214/78;
- B) Os locais de trabalho devem ter a altura do piso ao teto, pé direito, de acordo com as posturas municipais, atendidas as condições de conforto, segurança e salubridade, estabelecidas na Portaria 3.214/79;
- C) Os locais de trabalho devem ter a altura do piso ao teto, pé direito, de acordo com as posturas estaduais, atendidas as condições de conforto, segurança e salubridade, estabelecidas na Portaria 3.214/78;
- D) Os locais de trabalho devem ter a altura do piso ao teto, pé direito, de acordo com as posturas municipais, atendidas as condições de conforto, segurança e insalubridade, estabelecidas na Portaria 3.214/78;
- E) Os locais de trabalho devem ter a altura do piso ao teto, pé direito, de acordo com as posturas municipais, atendidas as condições de conformidade, segurança e salubridade, estabelecidas na Portaria 3.214/78.

Questão 30)

A NR 7 estabelece a obrigatoriedade de elaboração e implementação, por parte de todos os empregadores e instituições que admitam trabalhadores como empregados, do Programa de Controle Médico de Saúde Ocupacional - PCMSO, com o objetivo de promoção e preservação da saúde do conjunto dos seus trabalhadores. Esta NR estabelece os parâmetros mínimos e diretrizes gerais a serem observados na execução do PCMSO, podendo os mesmos ser ampliados mediante negociação coletiva de trabalho. A alternativa **CORRETA** é:

- A) Caberá à empresa contratante de mão de obra prestadora de serviços informar à empresa contratada dos riscos existentes e auxiliar na elaboração e implementação do PCMSO, nos locais de trabalho onde os serviços estão sendo prestados;
- B) Caberá à empresa contratada de mão de obra prestadora de serviços informar à empresa contratante dos riscos existentes e auxiliar na elaboração e implementação do PCMSO, nos locais de trabalho onde os serviços estão sendo prestados;
- C) Caberá à empresa contratante de mão de obra prestadora de serviços informar à empresa contratada dos riscos existentes nos locais de trabalho onde os serviços estão sendo prestados;
- D) Caberá à empresa de consultoria de segurança do trabalho de mão de obra prestadora de serviços informar à empresa contratante dos riscos existentes e auxiliar na elaboração e implementação do PCMSO, nos locais de trabalho onde os serviços estão sendo prestados;
- E) Caberá à empresa contratante de mão de obra prestadora de serviços informar à empresa contratada dos riscos existentes e auxiliar na implementação do PCMSO, nos locais de trabalho onde os serviços estão sendo prestados .

Noções de Informática

Questão 31)




Um funcionário do está visualizando a Área de Trabalho na tela do computador sob gerência do No Windows 7 BR. Em determinado momento, ele pressionou a tecla



isoladamente. Esse procedimento tem por objetivo acionar o seguinte recurso do sistema operacional:

- A) Windows Update;
- B) Menu Iniciar;
- C) Painel de Controle;
- D) Menu de Configurações;
- E) Windows Explorer.

Questão 32)

No Windows 7 versão em português, fecha-se uma janela clicando-se no botão  existente no canto superior direito ou por meio de um atalho de teclado que corresponde ao acionamento simultâneo das teclas **Alt** e:

- A) F1;
- B) F2;
- C) F3;
- D) F4;
- E) F5.


Questão 33)


No uso dos recursos do gerenciador de pastas e arquivos no Windows 7 versão em português, um usuário do sistema executou o atalho de teclado Ctrl + A com o seguinte objetivo:


- A) Criar uma nova pasta no disco rígido;
- B) Exibir os arquivos armazenados no modo "Detalhes";
- C) Selecionar todos os arquivos armazenados em uma pasta;
- D) Apagar todos os arquivos armazenados na pasta em edição;
- E) Classificar os arquivos armazenados em ordem ascendente por "Nome".


Questão 34)


No uso dos recursos do processador de textos Writer do pacote LibreOffice, para se aplicar o alinhamento centralizado a um parágrafo pode-se acionar um ícone ou executar um atalho de teclado. O ícone e o atalho de teclado são respectivamente:

A)  e Ctrl + C;

B)  e Ctrl + C;


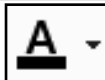
C)  e Shift + C;



D)  e Ctrl + E;


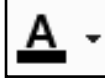
E)  e Ctrl + E.



Questão 35)


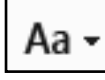
No uso dos recursos do processador de textos Word do pacote MSOffice, um ícone deve ser empregado para diminuir o tamanho da fonte e outro para alterar a cor da fonte. Esses ícones são respectivamente:

A)  e ;

B)  e ;

C)  e ;

D)  e ;

E)  e .

Questão 36)

A planilha da figura abaixo foi criada no Calc do pacote LibreOffice, versão em português.

	A	B	C	D
1				
2				
3				
4				
5				
6	17	13	21	25
7				
8			Soma =	?
9				
10			Média =	?
11				
12			Maior =	25

Nessa planilha, foram executados os procedimentos listados a seguir.

- Em D8 foi inserida a expressão =SOMA(A6:D6)
- Em D10 foi inserida a expressão =MÉDIA(A6:D6)
- Em D12 foi inserida uma expressão usando a função MAIOR para determinar o maior número entre todos nas células A6, A7, A8 e A9.

Nessas condições, os números mostrados em D8 e em D10 e a expressão inserida em D12 são, respectivamente:

- A) 42, 21 e =MAIOR(A6:D6);
- B) 76, 19 e =MAIOR(A6:D6);
- C) 42, 19 e =MAIOR(A6:D6);
- D) 76, 21 e =MAIOR(A6:D6;1);
- E) 42, 19 e =MAIOR(A6:D6;1).

Questão 37)

A figura abaixo ilustra alguns recursos disponíveis no Powerpoint do pacote MSOffice 2013 BR, que podem ser utilizados numa apresentação de slides.



Esses recursos são mostrados na Faixa de Opções do software, quando se aciona a seguinte guia na Barra de Menus:

- A) Animações;
- B) Transições;
- C) Design;
- D) Revisão;
- E) Suplementos.

Questão 38)

No uso dos recursos da internet, duas atividades são bastante usuais, caracterizadas a seguir.

- (I) Baixar o programa de instalação Adobe Reader para leitura de arquivos em formato PDF.
- (II) Enviar arquivos de atualização para um site, hospedado em um provedor web.

As atividades (I) e (II) são denominadas, respectivamente:

- A) uplink e downlink;
- B) upload e download;
- C) downstream e upstream;
- D) download e upload;
- E) downlink e uplink.

Questão 39)

No uso dos recursos da internet, é comum a utilização de browsers para navegação em sites. No browser Google Chrome, um recurso permite a visualização dos sites na modalidade “Tela Cheia”. Para isso, estando na tela do Google Chrome, deve-se pressionar a seguinte tela de função:

- A) F11;
- B) F10;
- C) F9;
- D) F8;
- E) F7.

Questão 40)

Atualmente é fundamental a realização de cópias de segurança quando se utilizam computadores nas atividades de rotina, o que pode ser feito por meio do emprego de pendrives e discos rígidos, visando garantir a integridade dos dados e informações. Essa atividade é denominada:

- A) Swap;
- B) Proxy;
- C) Backup;
- D) Firewall;
- E) Spam.

INSTRUÇÕES

1. Ao ser dado o sinal de início da prova confira se a numeração das questões e a paginação estão corretas. A prova é composta de **40** questões objetivas: 10 questões de Língua Portuguesa, 20 questões de Conhecimento Específico e 10 questões de Noções de Informática.
2. Verifique, na folha de respostas, se seu nome, número de inscrição, cargo e data de nascimento estão corretos. Caso observe alguma discordância ocorrida em um dos itens anteriores, comunique ao Fiscal da sala e solicite a presença do Coordenador do local.
3. Quaisquer anotações só serão permitidas se feitas no caderno de questões, mas somente as respostas assinaladas na folha de respostas serão objeto de correção.
4. Leia atentamente cada questão e assinale na folha de respostas a alternativa que responde corretamente a cada uma delas.
5. Observe as seguintes recomendações relativas a folha de respostas:
 - não haverá substituição por erro do candidato;
 - não deixe de assinar no campo próprio;
 - não pode ser dobrada, amassada, rasurada, manchada ou conter qualquer registro fora dos locais destinados às respostas;
 - a maneira correta de marcação das respostas é cobrir, fortemente, com esferográfica de tinta azul ou preta, o espaço correspondente à letra a ser assinalada;
 - outras formas de marcação diferentes da que foi determinada acima implicarão a rejeição da folha de respostas;
 - não serão consideradas questões:
 - não assinaladas;
 - com falta de nitidez;
 - com mais de uma alternativa assinalada.
6. O Fiscal não está autorizado a alterar quaisquer dessas instruções bem como prestar esclarecimentos sobre o conteúdo da prova.
7. Você só poderá retirar-se da sala após **60** minutos do início da prova, e o tempo total para realização da mesma é de **quatro** horas.
8. Os três últimos candidatos deverão permanecer na sala até que o último candidato entregue a folha de respostas.
9. Ao terminar a prova, entregue a folha de respostas juntamente com este caderno. Caso queira anotar suas respostas, faça-o na tabela abaixo, e destaque-a somente quando terminar a prova.
10. Qualquer ocorrência diferente das relacionadas deve ser informada ao Coordenador do local.

Boa Prova!

✂ =====

01	02	03	04	05	06	07	08	09	10	11	12	13	14	15	16	17	18	19	20
21	22	23	24	25	26	27	28	29	30	31	32	33	34	35	36	37	38	39	40